

Entwodiksyon

Pou asiste avèk manajman modpas endividyèl, Sèvis Enfòmasyon Teknolojik, Information Technology Services (ITS) te pran yon pwogram baze sou Entènèt yo rele P-Synch. P-Synch ki disponib pou paran yo apre yo fin etabli Parent Account Registration (Enskripsyon Kont pou Paran) yo, e yap kab changé modpas 24 èdtan pa jou 7 jou pa semèn yo a lè yo vizite paj Entènèt la nan <https://studentsreset.dadeschools.net>.

Kreye Pwofil Ou

Pou itilize ekipman manajman modpas sèvis poukont yo a, paran yo dwe chwazi kesyon pwofil ak repons yo ki ap sèvi kòm idantifikasyon.

TRÈZENPÒTAN

Sèvi sèlman ak bouton **Back (Dèyè)** e **Main (Prensipal)** anndan aplikasyon an. Sèvi ak bouton pou navige Entènèt la ap lakoz yon erè. Retounen nan paj Entènèt la e rekòmanse ankò.

Nan premyé paj **M-DCPS** la: <http://www.dadeschools.net>,



▼ **Klike** kare oranj ki ekri **Parents (Paran)**

Ekran Paran dadeschools.net la ap parèt.

Anba **The Role of Parents (Wòl Paran yo)**,

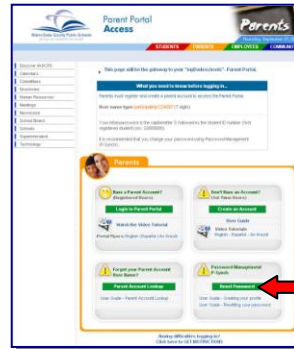
▼ **Klike** **Login to Portal**



Anvan ou kòmanse koneksyon an, ou pral bezwen yon 8 chif nimewo jan yo te bay li nan pwosesis Parent Account Registration la.

Parent Portal Access (Aksè pou Pòtal Paran) an ap parèt.

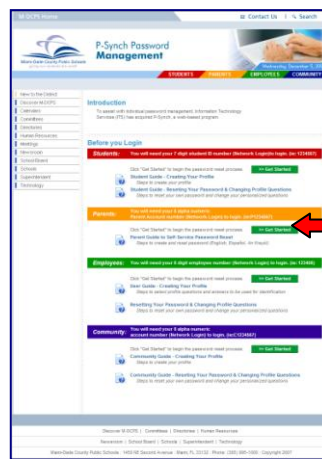
Nan ekran **Parent Portal Access (Aksè pou Pòtal Paran)** an,



Anba nan paj la **Password Management/P-Synch (Manajman Modpas/P-Synch)**,

▼ **Klike** **Reset Password (refé modpas ou)**

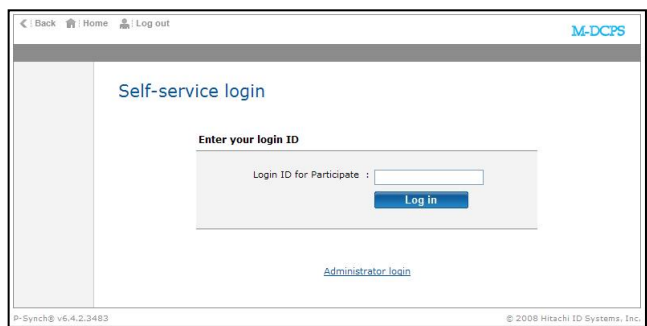
Ekran Dadeschools P-Synch Password Reset Introduction (Entwodiksyon pou Retabli Modpas P-Synch Dadeschools) la ap parèt.



Pati nan paj la kidi **Before you Login (Anvan ou Konekte)**, nan seksyon **Parents (Paran)**

▼ **Klike** **Get Started (Kòmanse)**

Ekran Self-service login (koneksyon pou Sèvis poukont ou) a ap parèt.



Nan domèn **My Login ID for Participate (niméwò Idantifikasyon pou koneksyon rezo mwen an se)**,

▼ **Tapé** 8 chif nimewo enskripsyon ou a (egzanp P1234567); nan ka sa a, li enpòtan pou sèvi ak lèt majiskil.

▼ **Klike** **Log in (Konekté)**

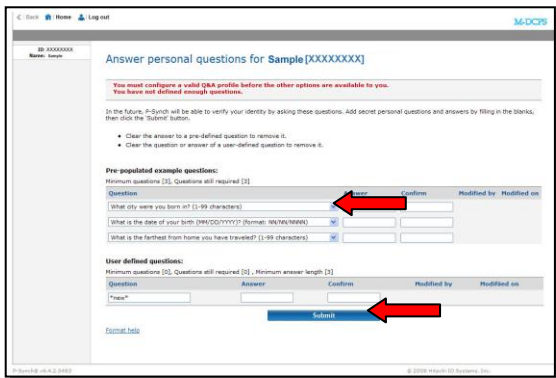
Nan ekran **Verify password (Vérifyé Modpas Ou)** la,



▼ **Tapé Modpas Ou a** Jan yo te ba ou l nan pwosis Parent Account Registration la

▼ **Kliké Continue (Kontinyé)**

Nan lis k ap desann akote kesyon pwovokan an,

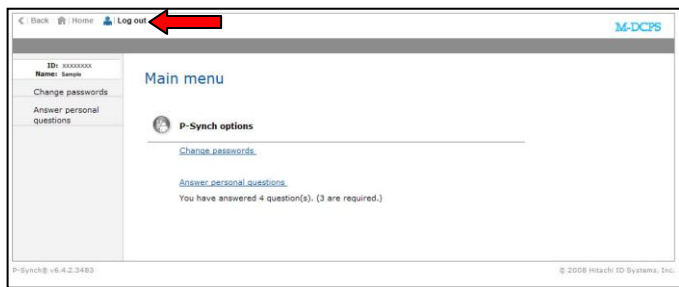


- ▼ **Chwazi** yon kesyon
- ▼ **Tapé** repons la nan domèn **Answer (Repons)** la
- ▼ **Tapé** repons la ankò nan domèn **Confirm (Konfime)** a

Aprè w fin ranpli twa kesyon ak repons yo,

▼ **Kliké Submit (Soumèt chanjman yo)**

Ekran **Main menu (Ména prensipal)** la ap parèt.



Yo kreye yon pwofil pou ou. Ou kapab retabli pwòp modpas ou kounye a.

▼ **Kliké Log out (Dekonekte)**

Moun Ou Kapab Kontakté pou Asistans



Pou plis asistans avèk *P-Synch Self Service Password Reset*, kontakte lekòl pitit ou a.